

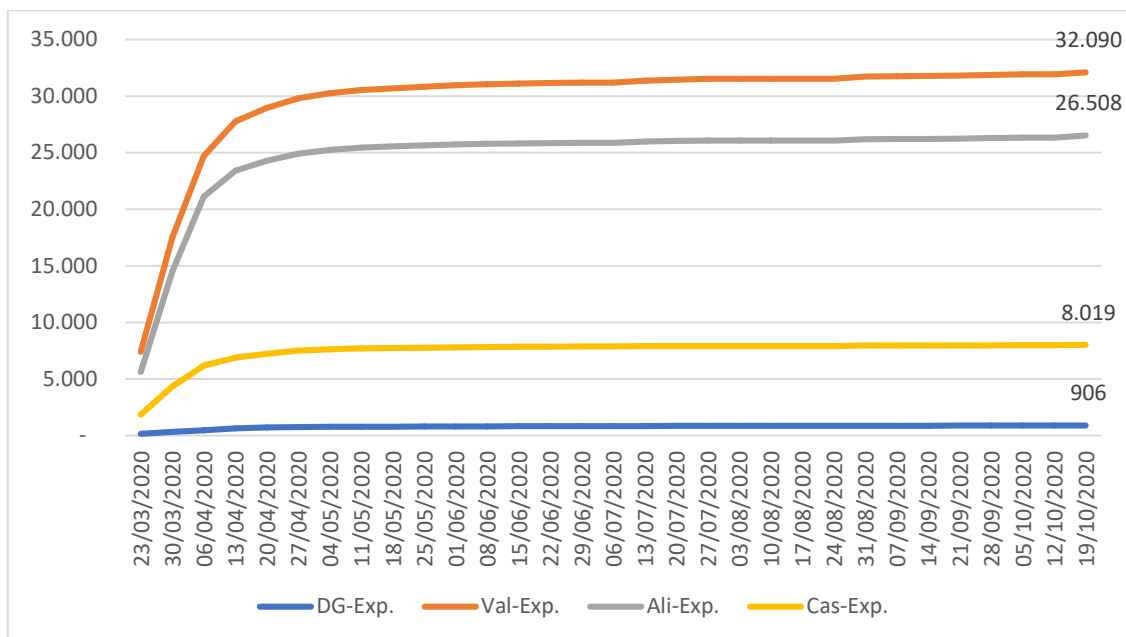
EXPEDIENTES DE REGULACIÓN DE EMPLEO COMUNITAT VALENCIANA

21 de octubre de 2020

Desde la Confederación Empresarial de la Comunitat Valenciana pasamos a detallar la información facilitada por la Conselleria de Economía, correspondiente al número de expedientes de regulación de empleo –ERES y ERTES–, presentados en la Comunitat Valenciana en la Dirección General de Trabajo, así como en las Direcciones Territoriales de Castellón, Valencia y Alicante, durante el período del 12 de marzo al 21 de octubre de 2020.

NÚMERO DE ERES PRESENTADOS EN LA COMUNITAT VALENCIANA (Datos Acumulativos)

Etiquetas de fila	DG-Exp.	Val-Exp.	Ali-Exp.	Cas-Exp.	TOTAL
23/03/2020	146	7.391	5.606	1.853	14.996
30/03/2020	331	17.538	14.536	4.355	36.760
06/04/2020	483	24.712	21.126	6.171	52.492
13/04/2020	650	27.777	23.416	6.891	58.734
20/04/2020	714	28.955	24.283	7.231	61.183
27/04/2020	740	29.791	24.915	7.504	62.950
04/05/2020	770	30.263	25.258	7.630	63.921
11/05/2020	785	30.543	25.438	7.710	64.476
18/05/2020	792	30.669	25.560	7.742	64.763
25/05/2020	808	30.822	25.636	7.775	65.041
01/06/2020	813	30.964	25.740	7.809	65.326
08/06/2020	819	31.044	25.789	7.825	65.477
15/06/2020	823	31.102	25.813	7.841	65.579
22/06/2020	831	31.146	25.839	7.855	65.671
29/06/2020	839	31.200	25.876	7.872	65.787
06/07/2020	839	31.200	25.876	7.872	65.787
13/07/2020	848	31.353	25.978	7.900	66.079
20/07/2020	854	31.446	26.026	7.913	66.239
27/07/2020	856	31.523	26.058	7.921	66.358
03/08/2020	856	31.523	26.058	7.921	66.358
10/08/2020	856	31.523	26.058	7.921	66.358
17/08/2020	856	31.523	26.058	7.921	66.358
24/08/2020	856	31.523	26.058	7.921	66.358
31/08/2020	866	31.723	26.173	7.964	66.726
07/09/2020	869	31.755	26.197	7.964	66.785
14/09/2020	876	31.782	26.216	7.966	66.840
21/09/2020	887	31.815	26.251	7.973	66.926
28/09/2020	897	31.862	26.284	7.978	67.021
05/10/2020	901	31.930	26.324	7.989	67.144
12/10/2020	901	31.930	26.324	7.989	67.144
19/10/2020	906	32.090	26.508	8.019	67.523

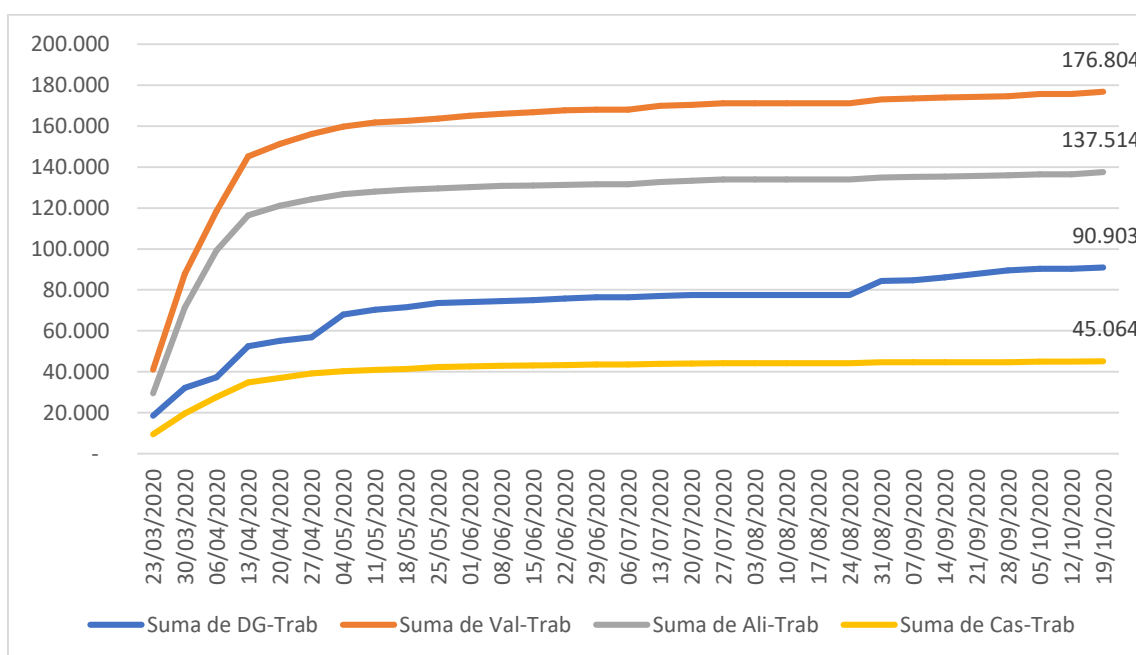


Como refleja la tabla y gráfico anterior, el número de expedientes de regulación de empleo presentados en la Comunitat Valenciana hasta el 19 de octubre asciende a 67.523, habiéndose presentado 32.090 en la provincia de Valencia, 26.508 a Alicante, 8.019 a Castellón y 906 expedientes han sido presentados en la Dirección General de Valencia.

NÚMERO DE TRABAJADORES AFECTADOS POR LOS ERES EN LA COMUNITAT VALENCIANA (Datos Acumulativos)

Etiquetas de fila	Suma de DG-Trab	Suma de Val-Trab	Suma de Ali-Trab	Suma de Cas-Trab	TOTAL
23/03/2020	18.505	41.114	29.495	9.529	98.643
30/03/2020	32.177	87.824	71.312	19.629	210.942
06/04/2020	37.227	118.473	99.191	27.610	282.501
13/04/2020	52.459	145.168	116.425	34.864	348.916
20/04/2020	55.182	151.232	121.070	37.018	364.502
27/04/2020	56.905	156.214	124.231	39.182	376.532
04/05/2020	67.993	159.763	126.693	40.278	394.727
11/05/2020	70.316	161.786	128.061	40.830	400.993
18/05/2020	71.534	162.609	128.950	41.306	404.399
25/05/2020	73.552	163.660	129.607	42.290	409.109
01/06/2020	74.095	165.053	130.247	42.627	412.022
08/06/2020	74.476	165.985	130.836	42.875	414.172
15/06/2020	74.968	166.718	131.023	43.020	415.729
22/06/2020	75.697	167.650	131.228	43.230	417.805

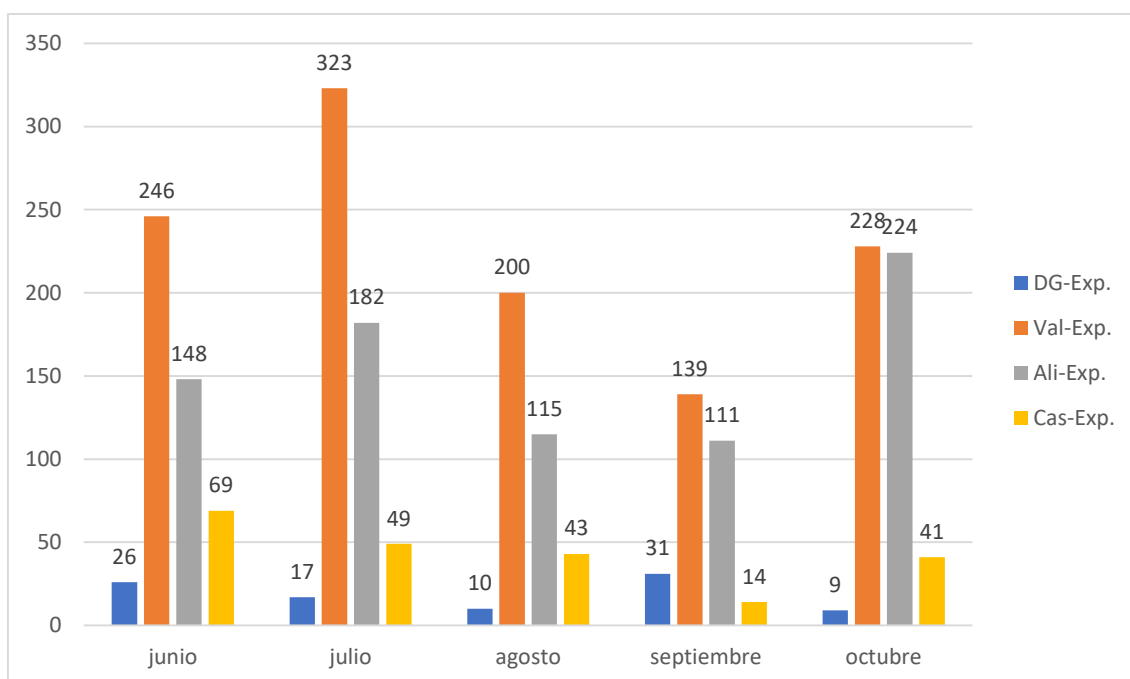
Etiquetas de fila	Suma de DG-Trab	Suma de Val-Trab	Suma de Ali-Trab	Suma de Cas-Trab	TOTAL
29/06/2020	76.337	168.064	131.612	43.571	419.584
06/07/2020	76.337	168.064	131.612	43.571	419.584
13/07/2020	77.020	169.900	132.758	43.791	423.469
20/07/2020	77.468	170.318	133.254	44.069	425.109
27/07/2020	77.491	171.119	133.879	44.149	426.638
03/08/2020	77.491	171.119	133.879	44.149	426.638
10/08/2020	77.491	171.119	133.879	44.149	426.638
17/08/2020	77.491	171.119	133.879	44.149	426.638
24/08/2020	77.491	171.119	133.879	44.149	426.638
31/08/2020	84.324	173.031	134.915	44.581	436.851
07/09/2020	84.683	173.443	135.212	44.581	437.919
14/09/2020	86.031	173.931	135.349	44.583	439.894
21/09/2020	87.857	174.344	135.618	44.628	442.447
28/09/2020	89.482	174.580	135.981	44.667	444.710
05/10/2020	90.366	175.614	136.395	44.896	447.271
12/10/2020	90.366	175.614	136.395	44.896	447.271
19/10/2020	90.903	176.804	137.514	45.064	450.285



Como refleja la tabla y gráfico anterior, el número de trabajadores afectados en la Comunitat Valenciana por los ERES presentados hasta el 19 de octubre de 2020 asciende a 450.285 distribuidos en 176.804 trabajadores de la provincia de Valencia, 137.514 de la provincia de Alicante y 45.064 de la provincia de Castellón. 90.903 corresponden a trabajadores incluidos en ERES, cuya presentación se ha realizado en la Dirección General de Trabajo.

NÚMERO DE ERES PRESENTADOS EN LA COMUNITAT VALENCIANA (Datos mensuales)

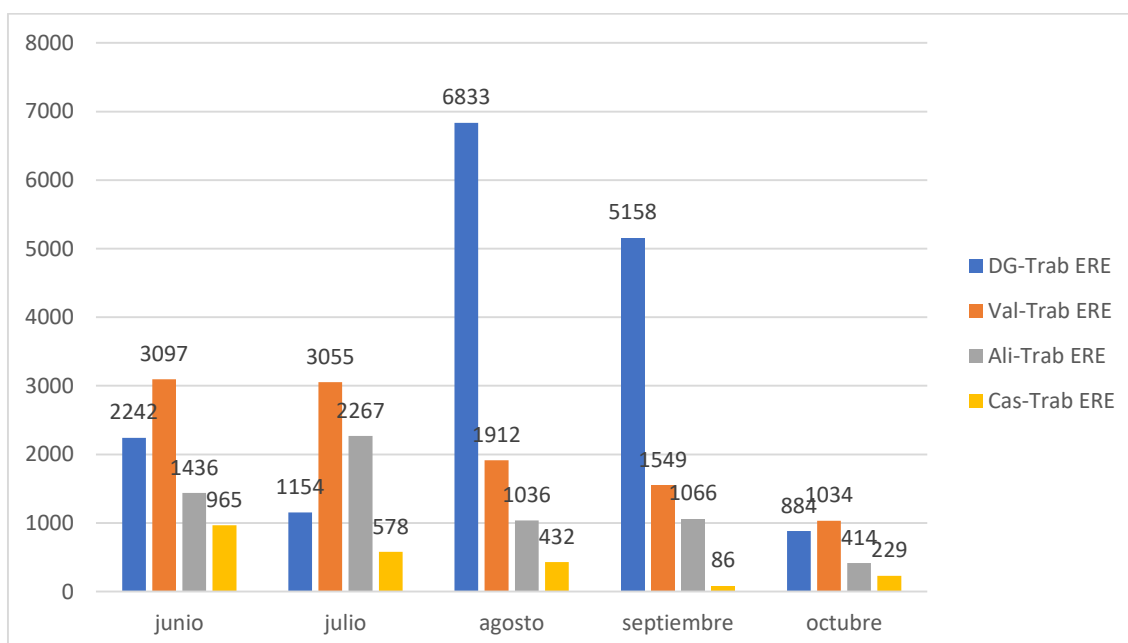
Etiquetas de fila	DG-Exp.	Val-Exp.	Ali-Exp.	Cas-Exp.	TOTAL
junio	26	246	148	69	489
julio	17	323	182	49	571
agosto	10	200	115	43	368
septiembre	31	139	111	14	295
octubre	9	228	224	41	502
Total general	93	1136	780	216	2225



La tabla y gráfico anterior, reflejan los expedientes de regulación de empleo presentados mes a mes (de junio a 19 de octubre) en la Dirección General de trabajo, así como en las Direcciones Territoriales de la Comunitat Valenciana.

**NÚMERO DE TRABAJADORES AFECTADOS POR LOS ERES EN LA COMUNITAT VALENCIANA
(Datos Mensuales)**

Etiquetas de fila	DG-Trab ERE	Val-Trab ERE	Ali-Trab ERE	Cas-Trab ERE	TOTAL
junio	2242	3097	1436	965	7740
julio	1154	3055	2267	578	7054
agosto	6833	1912	1036	432	10213
septiembre	5158	1549	1066	86	7859
octubre	884	1034	414	229	2561
Total general	16271	10647	6219	2290	35427

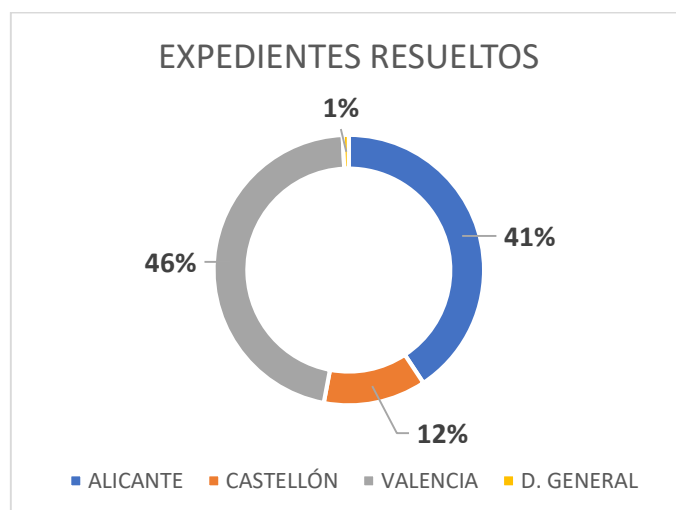


La tabla y gráfico anterior, reflejan el número de trabajadores afectados por los expedientes de regulación de empleo presentados mes a mes (de junio a 19 de octubre) en la Dirección General de trabajo, así como en las Direcciones Territoriales de la Comunitat Valenciana.

RESOLUCIONES DE EXPEDIENTES ERE CORONAVIRUS COMUNIDAD VALENCIANA
Del 12-MAR-2020 al 19-OCTUBRE-2020

DIRECCIÓN GRAL. DE TRABAJO, BIENESTAR Y SEGURIDAD LABORAL Y SERV. TERRITORIALES

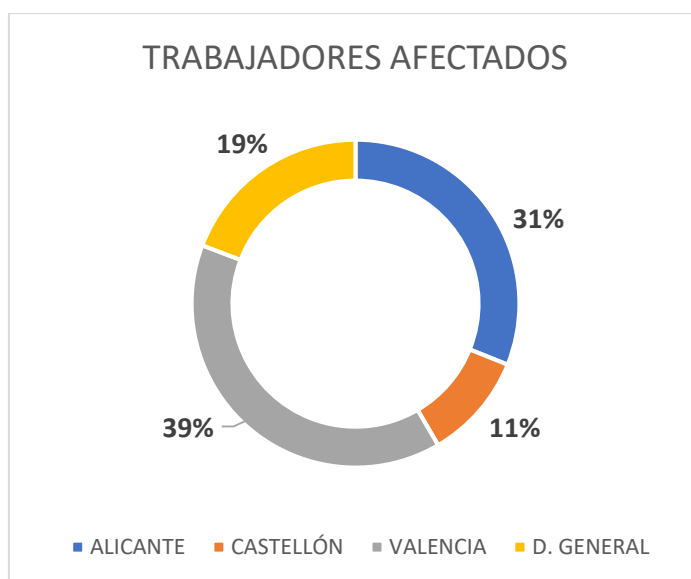
EXPEDIENTES RESUELTOS	65.128
ALICANTE	25.929
CASTELLÓN	7.895
VALENCIA	30.466
D. GENERAL	838



EXPEDIENTES POR SECTORES	65.128
SERVICIOS	55.073
AGRICULTURA	291
INDUSTRIA	5.943
CONSTRUCCION	3.821

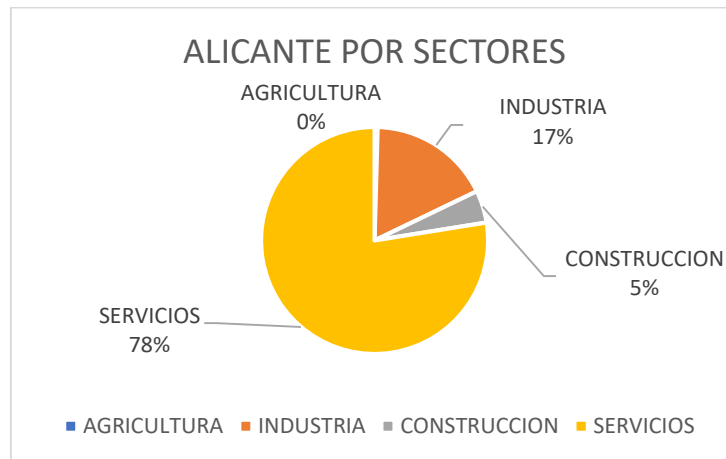


TRABAJADORES AFECTADOS	425.166
ALICANTE	132.104
CASTELLÓN	44.714
VALENCIA	166.677
D. GENERAL	81.671

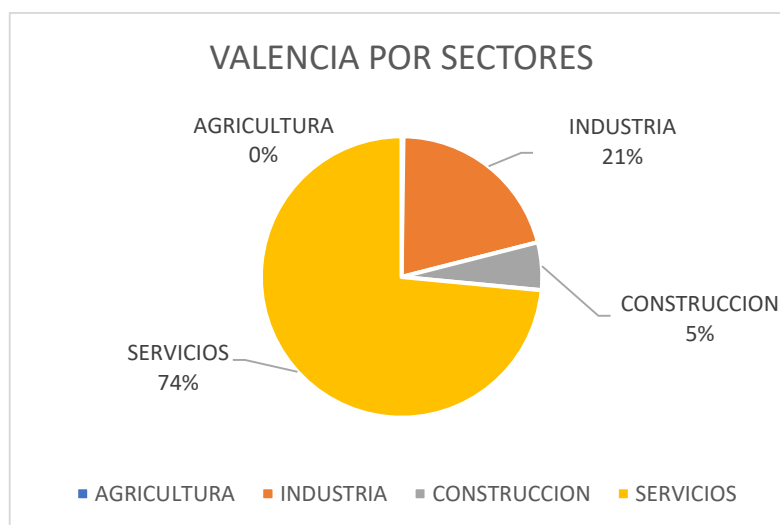


TRABAJADORES AFECTADOS POR PROVINCIA Y SECTOR

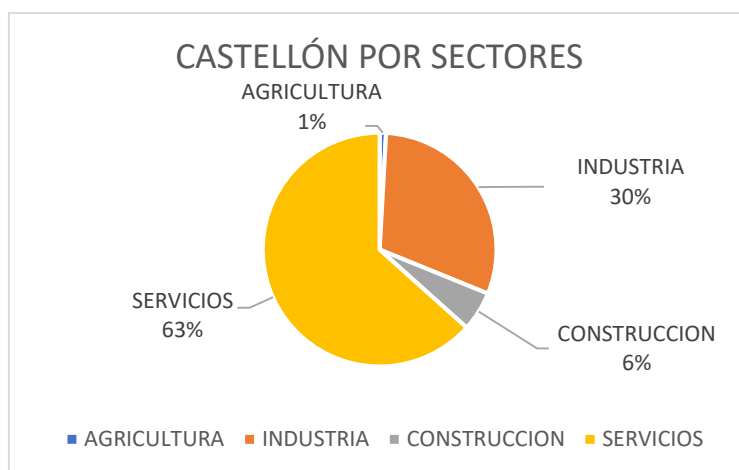
ALICANTE			
Agricultura	Industria	Construcción	Servicios
571	23.024	6.083	102.426



VALENCIA			
Agricultura	Industria	Construcción	Servicios
354	34.692	9.129	122.502



CASTELLÓN			
Agricultura	Industria	Construcción	Servicios
394	13.532	2.454	28.334



TRABAJADORES DESAFECTADOS DE LOS ERTES CV A FECHA 18/10/2020

El total de trabajadores desafectados en la Comunitat Valenciana a fecha 18/10/2020 asciende a 271.216, de los cuáles 155.770 trabajadores son de la provincia de Valencia; 82.432 pertenecen a la provincia de Alicante y 33.014 trabajadores a la provincia de Castellón. Estos datos suponen un 63,79% del total de afectados por ERTE'S en la Comunitat Valenciana.

Fuente: **TGSS**