

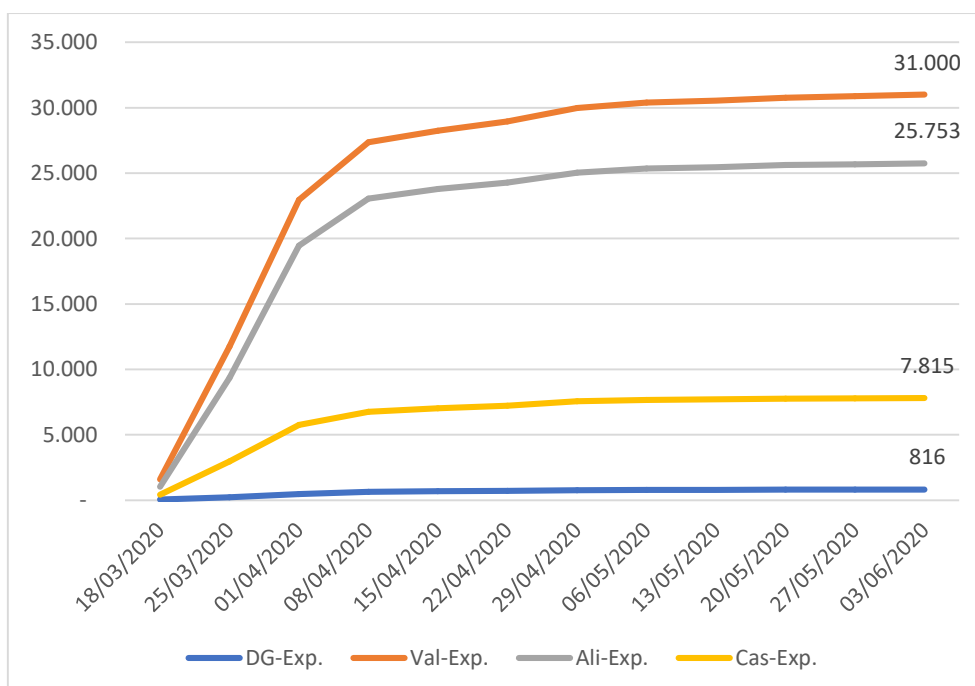
EXPEDIENTES DE REGULACIÓN DE EMPLEO COMUNITAT VALENCIANA

3 de junio de 2020

Desde la Confederación Empresarial de la Comunitat Valenciana pasamos a detallar la información facilitada por la Conselleria de Economía, correspondiente al número de expedientes de regulación de empleo –ERES y ERTES-, presentados en la Comunitat Valenciana en la Dirección General de Trabajo, así como en las Direcciones Territoriales de Castellón, Valencia y Alicante, durante el período del 12 de marzo al 3 junio de 2020.

NÚMERO DE ERES PRESENTADOS EN LA COMUNITAT VALENCIANA (Datos Acumulativos)

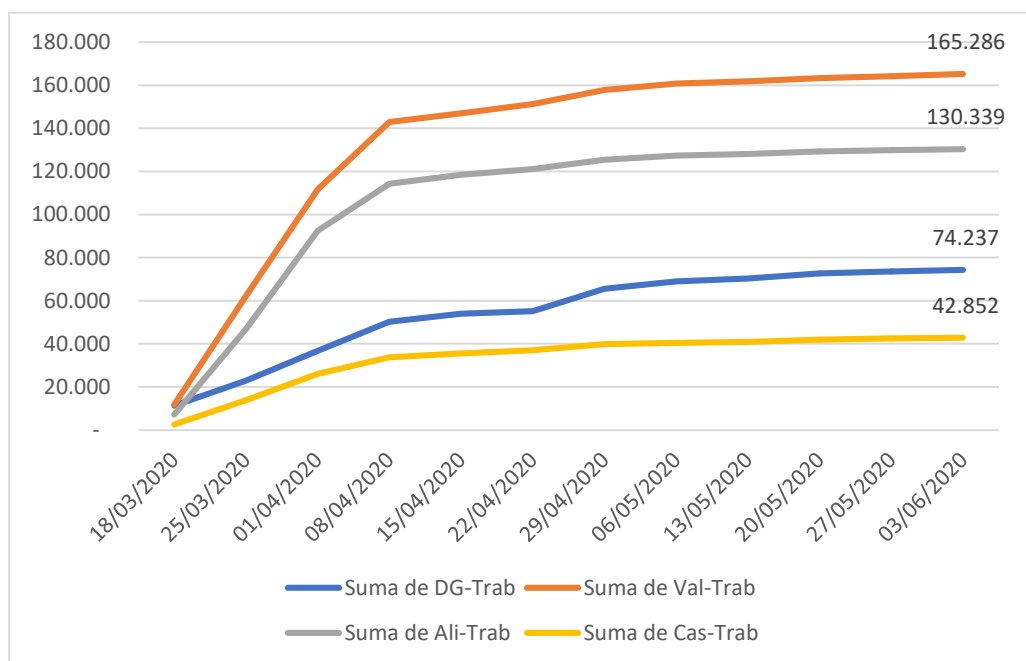
Etiquetas de fila	DG-Exp.	Val-Exp.	Ali-Exp.	Cas-Exp.	TOTAL
18/03/2020	51	1.586	1.022	410	3.069
25/03/2020	218	11.744	9.345	2.965	24.272
01/04/2020	454	22.948	19.461	5.752	48.615
08/04/2020	632	27.368	23.043	6.764	57.807
15/04/2020	696	28.230	23.776	7.024	59.726
22/04/2020	714	28.955	24.283	7.231	61.183
29/04/2020	752	29.989	25.039	7.562	63.342
06/05/2020	774	30.395	25.347	7.669	64.185
13/05/2020	785	30.543	25.438	7.710	64.476
20/05/2020	799	30.772	25.610	7.763	64.944
27/05/2020	809	30.888	25.679	7.790	65.166
03/06/2020	816	31.000	25.753	7.815	65.384



Como refleja la tabla y gráfico anterior, el número de expedientes de regulación de empleo presentados en la Comunitat Valenciana hasta el 3 de junio asciende a 65.384, habiéndose presentado 31.000 en la provincia de Valencia, 25.753 a Alicante, 7.815 a Castellón y 816 expedientes han sido presentados en la Dirección General de Valencia.

**NÚMERO DE TRABAJADORES AFECTADOS POR LOS ERES EN LA COMUNITAT VALENCIANA
(Datos Acumulativos)**

Etiquetas de fila	Suma de DG-Trab	Suma de Val-Trab	Suma de Ali-Trab	Suma de Cas-Trab	TOTAL
18/03/2020	11.258	11.751	7.127	2.615	32.751
25/03/2020	22.968	62.202	46.819	13.814	145.803
01/04/2020	36.688	111.565	92.461	26.024	266.738
08/04/2020	50.209	142.982	114.301	33.697	341.189
15/04/2020	53.985	146.889	118.400	35.612	354.886
22/04/2020	55.182	151.232	121.070	37.018	364.502
29/04/2020	65.561	157.783	125.338	39.870	388.552
06/05/2020	68.924	160.691	127.324	40.458	397.397
13/05/2020	70.316	161.786	128.061	40.830	400.993
20/05/2020	72.675	163.341	129.305	41.935	407.256
27/05/2020	73.565	164.218	129.900	42.484	410.167
03/06/2020	74.237	165.286	130.339	42.852	412.714

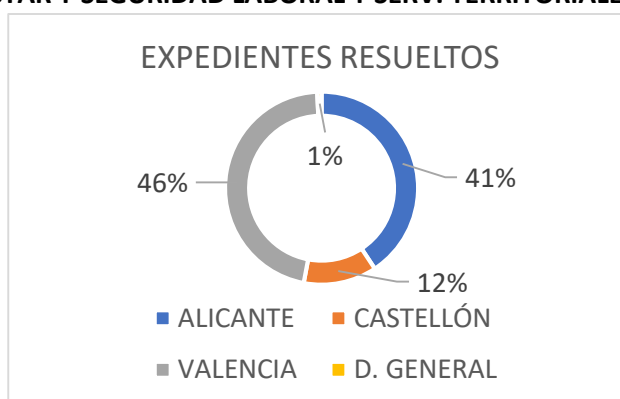


Como refleja la tabla y gráfico anterior, el número de trabajadores afectados en la Comunitat Valenciana por los ERES presentados hasta el 3 de junio de 2020 asciende a 412.714 distribuidos en 165.286 trabajadores de la provincia de Valencia, 130.339 de la provincia de Alicante y 42.852 de la provincia de Castellón. 74.237 corresponden a trabajadores incluidos en ERES, cuya presentación se ha realizado en la Dirección General de Trabajo.

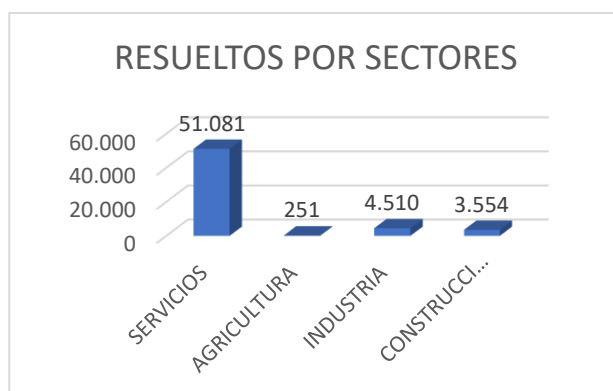
RESOLUCIONES DE EXPEDIENTES ERE CORONAVIRUS COMUNIDAD VALENCIANA
Del 12-MAR-20 al 3-JUNIO-20

DIRECCIÓN GRAL. DE TRABAJO, BIENESTAR Y SEGURIDAD LABORAL Y SERV. TERRITORIALES

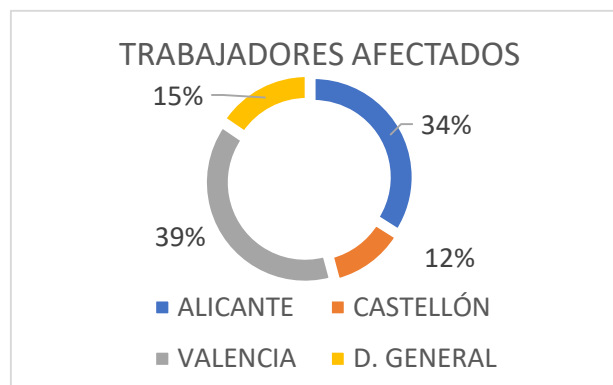
EXPEDIENTES RESUELTOS	59.396
ALICANTE	24.078
CASTELLÓN	7.414
VALENCIA	27.205
D. GENERAL	699



EXPEDIENTES POR SECTORES	59.396
SERVICIOS	51.081
AGRICULTURA	251
INDUSTRIA	4.510
CONSTRUCCION	3.554

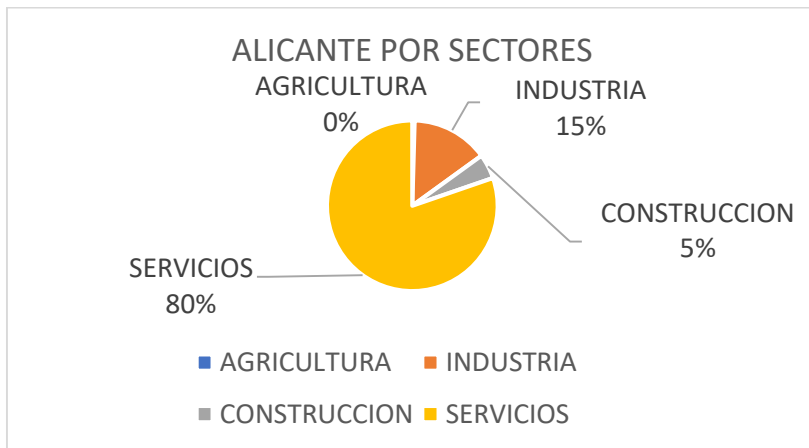


TRABAJADORES AFECTADOS	349.160
ALICANTE	118.610
CASTELLÓN	41.354
VALENCIA	135.122
D. GENERAL	54.074

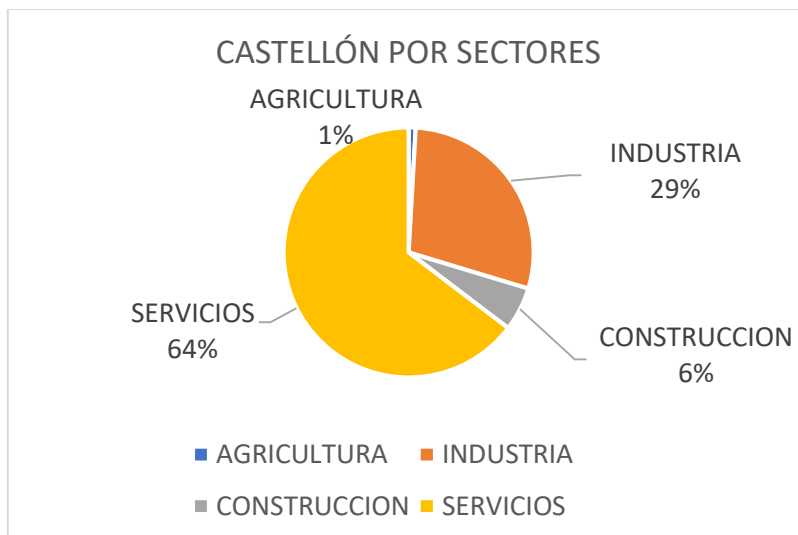


TRABAJADORES AFECTADOS POR PROVINCIA Y SECTOR

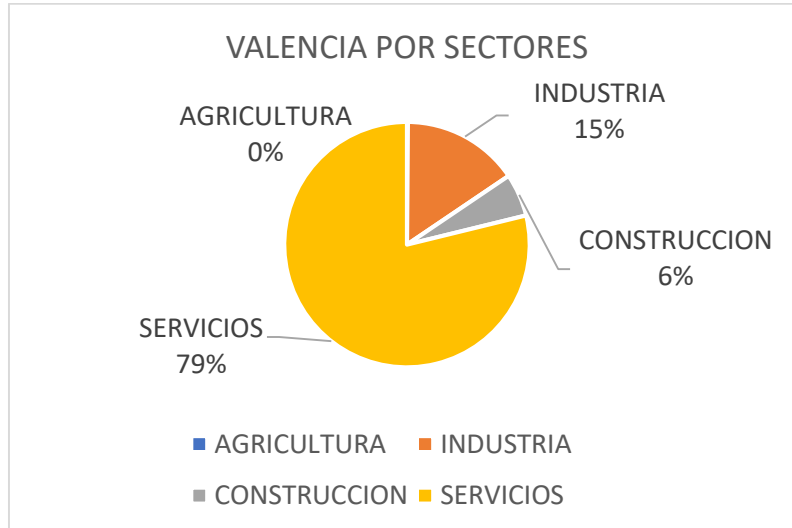
ALICANTE			
AGRICULTURA	INDUSTRIA	CONSTRUCCION	SERVICIOS
520	17.303	5.576	95.211



CASTELLÓN			
AGRICULTURA	INDUSTRIA	CONSTRUCCION	SERVICIOS
377	11.893	2.343	26.741

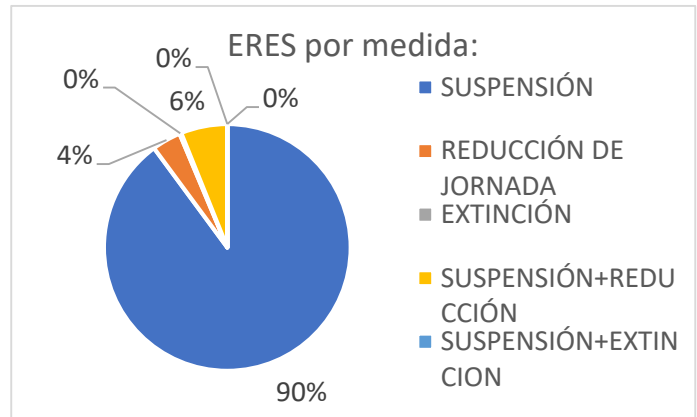


VALENCIA			
AGRICULTURA	INDUSTRIA	CONSTRUCCION	SERVICIOS
168	20824	7618	106.512

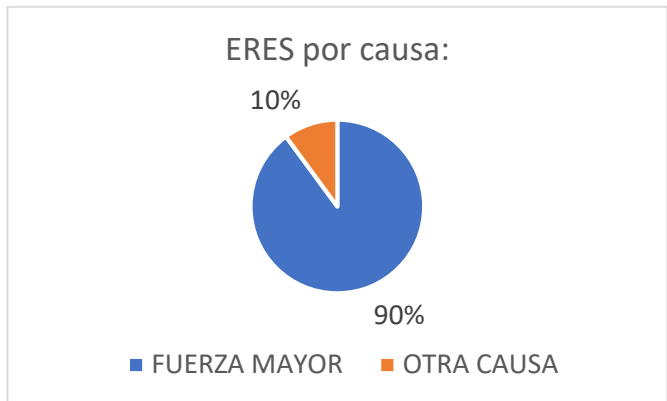


INFORMACIÓN DATOS DESAGREGADOS DE SOLICITUDES DE EXPEDIENTES DE REGULACIÓN DE EMPLEO EN LA CV A 31 DE MAYO DE 2020

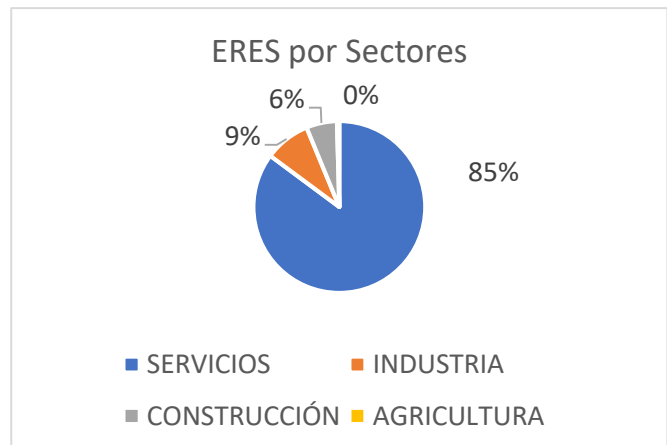
Medidas	ERES por medida:
SUSPENSIÓN	58691
REDUCCIÓN DE JORNADA	2476
EXTINCIÓN	155
SUSPENSIÓN+REDUCCIÓN	3968
SUSPENSIÓN+EXTINCIÓN	6
REDUCCIÓN+EXTINCIÓN	2



Causa	ERES por causa:
FUERZA MAYOR	58712
OTRA CAUSA	6586



Sectores	ERES por Sectores
SERVICIOS	55604
INDUSTRIA	5632
CONSTRUCCIÓN	3774
AGRICULTURA	288



Tamaño Empresas	ERES por tamaño de empresa:
1-10 trabaj	58189
11-50	6245
51-250	779
251-500	76
+ 500	9

