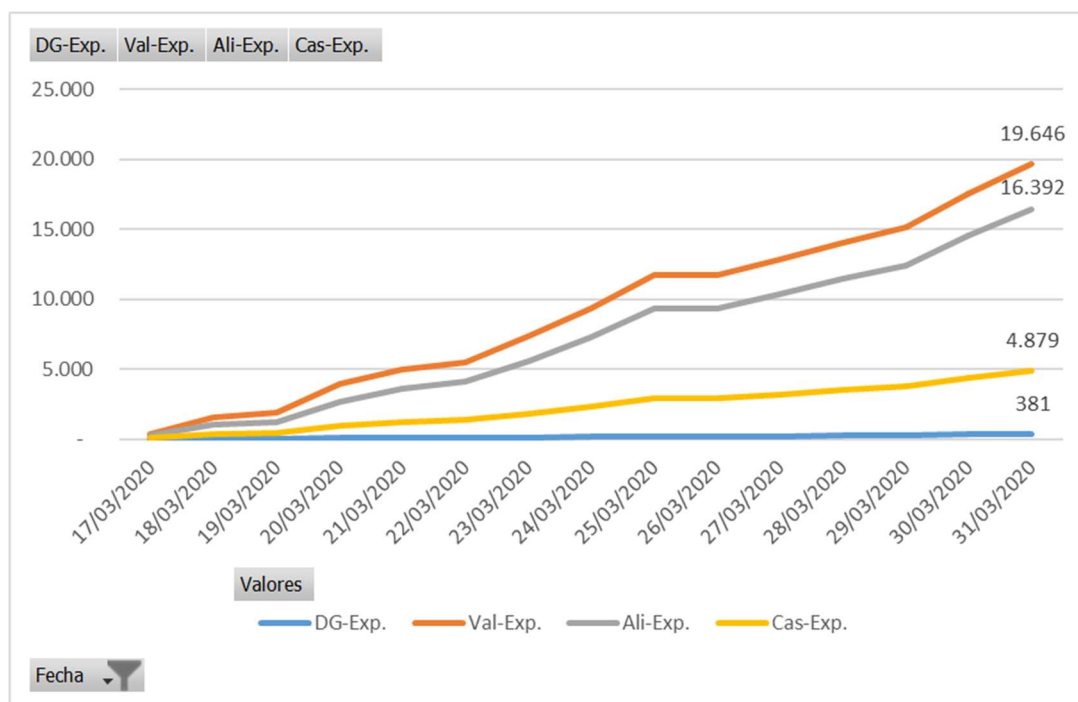


EXPEDIENTES DE REGULACIÓN DE EMPLEO COMUNITAT VALENCIANA
31 de marzo de 2020

Desde la Confederación Empresarial de la Comunitat Valenciana pasamos a detallar la información facilitada por la Conselleria de Economía, correspondiente al número de expedientes de regulación de empleo –ERES y ERTES-, presentados en la Comunitat Valenciana en la Dirección General de Trabajo, así como en las Direcciones Territoriales de Castellón, Valencia y Alicante, durante el período del 17 al 31 marzo de 2020.

NÚMERO DE ERES PRESENTADOS EN LA COMUNITAT VALENCIANA

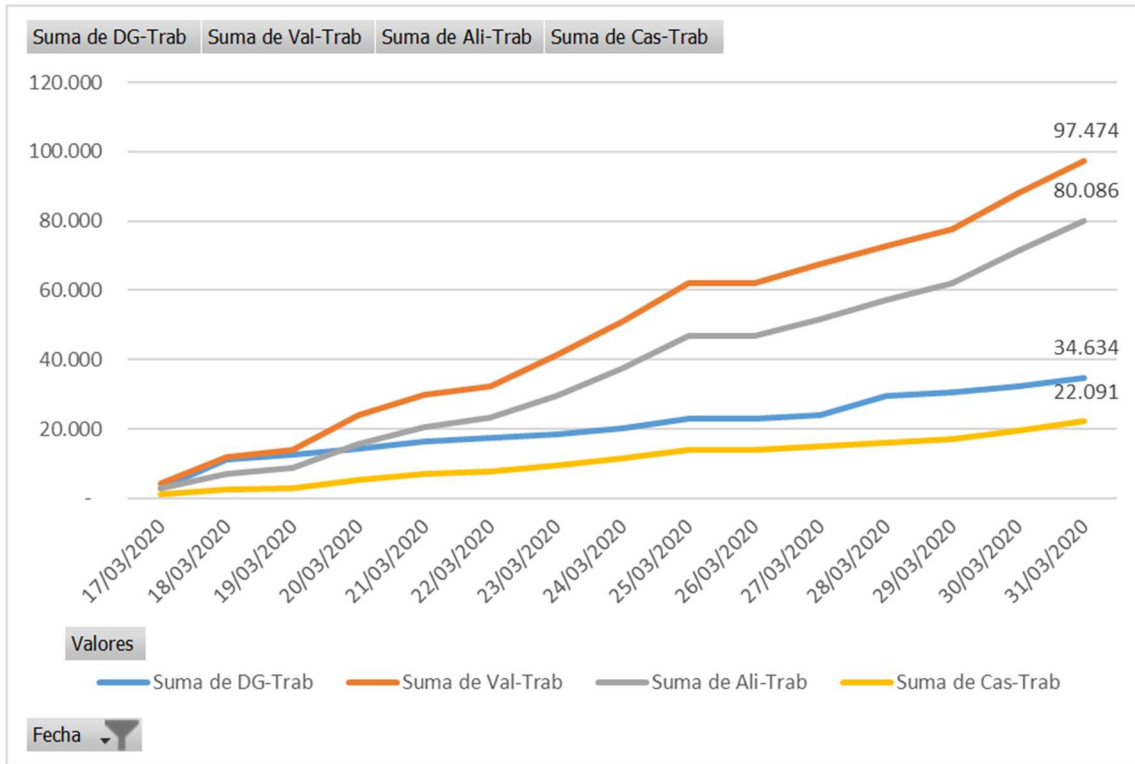
Expedientes	Dir. Gen.	Valencia	Alicante	Castellón	Total
17/03/2020	20	350	308	103	781
18/03/2020	51	1.586	1.022	410	3.069
19/03/2020	59	1.935	1.224	461	3.679
20/03/2020	80	3.963	2.637	993	7.673
21/03/2020	109	5.000	3.587	1.269	9.965
22/03/2020	120	5.532	4.134	1.400	11.186
23/03/2020	146	7.391	5.606	1.853	14.996
24/03/2020	177	9.342	7.323	2.379	19.221
25/03/2020	218	11.744	9.345	2.965	24.272
26/03/2020	218	11.744	9.345	2.965	24.272
27/03/2020	241	12.864	10.372	3.222	26.699
28/03/2020	262	14.051	11.460	3.501	29.272
29/03/2020	285	15.157	12.454	3.752	31.648
30/03/2020	331	17.538	14.536	4.355	36.760
31/03/2020	381	19.646	16.392	4.879	41.298



Como refleja la tabla y gráfico anterior, el número de expedientes de regulación de empleo presentados en la Comunitat Valenciana hasta el 31 de marzo, asciende a 41.298 de los cuáles 19.646 corresponde a la provincia de Valencia, 16.392 a Alicante, 4.879 a Castellón y 381 expedientes han sido presentados en la Dirección General de Valencia.

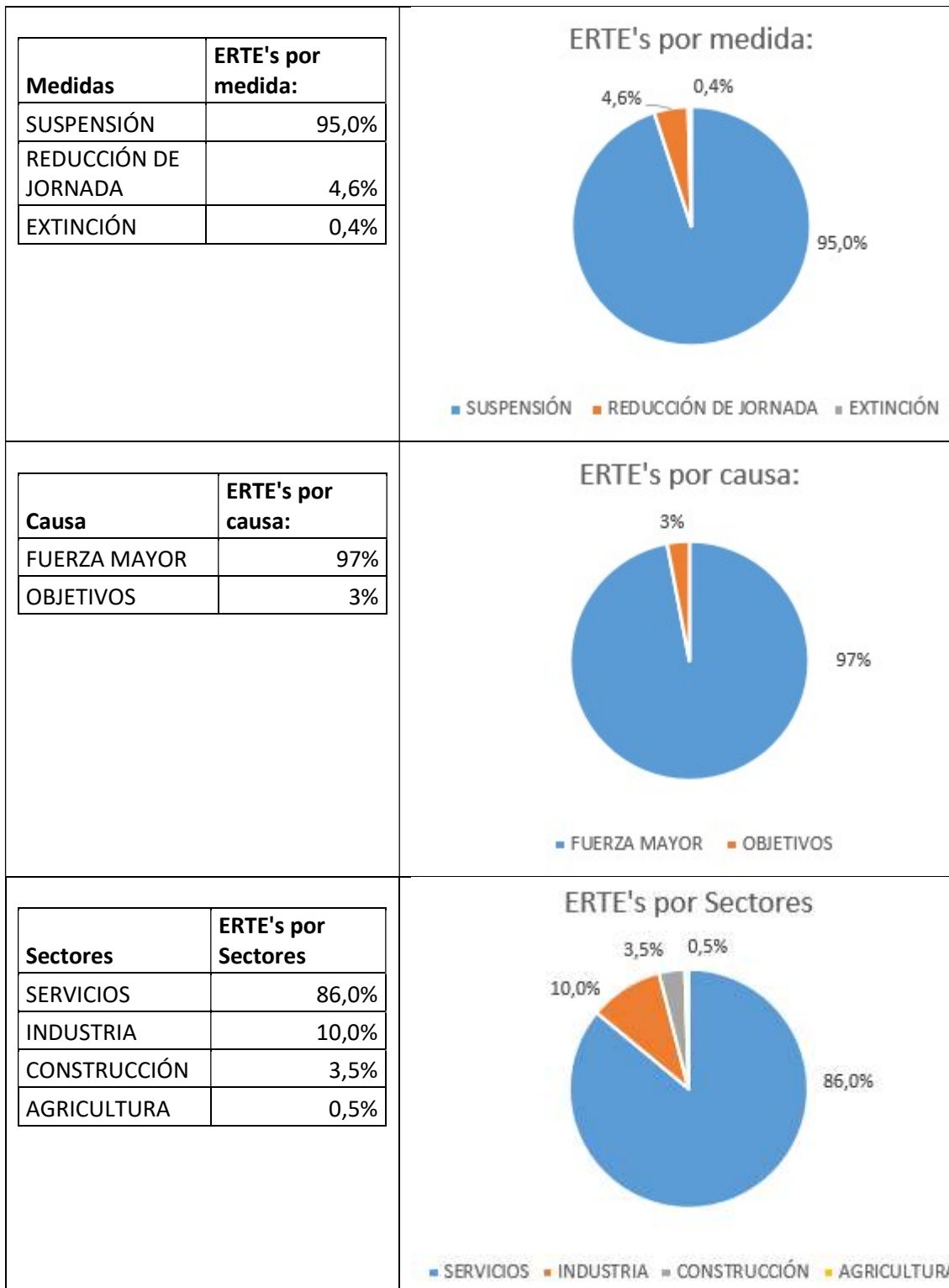
NÚMERO DE TRABAJADORES AFECTADOS POR LOS ERES EN LA COMUNITAT VALENCIANA

Trabajadores	Dir. Gen.	Valencia	Alicante	Castellón	Total
17/03/2020	2.941	4.108	2.717	1.118	10.884
18/03/2020	11.258	11.751	7.127	2.615	32.751
19/03/2020	12.560	14.003	8.587	2.960	38.110
20/03/2020	14.453	23.875	15.519	5.401	59.248
21/03/2020	16.456	29.752	20.635	7.118	73.961
22/03/2020	17.291	32.263	23.139	7.592	80.285
23/03/2020	18.505	41.114	29.495	9.529	98.643
24/03/2020	20.045	50.898	37.495	11.628	120.066
25/03/2020	22.968	62.202	46.819	13.814	145.803
26/03/2020	22.968	62.202	46.819	13.814	145.803
27/03/2020	23.856	67.499	51.695	14.938	157.988
28/03/2020	29.593	72.824	57.044	15.988	175.449
29/03/2020	30.487	77.770	61.892	17.145	187.294
30/03/2020	32.177	87.824	71.312	19.629	210.942
31/03/2020	34.634	97.474	80.086	22.091	234.285



Como refleja la tabla y gráfico anterior, el número de trabajadores afectados en la Comunitat Valenciana por los ERES presentados hasta el 31 de marzo asciende a 234.285, de los cuáles 97.474 son trabajadores de la provincia de Valencia, 80.086 de la provincia de Alicante y 22.091 de la provincia de Castellón. 34.634 corresponden a trabajadores de ERES, cuya presentación se ha realizado en la Dirección General de Trabajo.

INFORMACIÓN DATOS DESAGREGADOS DE SOLICITUDES DE REGULACIÓN DE EMPLEO EN LA CV A 27 DE MARZO DE 2020.



Tamaño Empresas	ERTE's por tamaño de empresa:
1-10 trabaj	89,00%
11-50	9,90%
51-250	1,00%
251-500	0,10%
+ 500	0,01%

ERTE's por tamaño de empresa:

