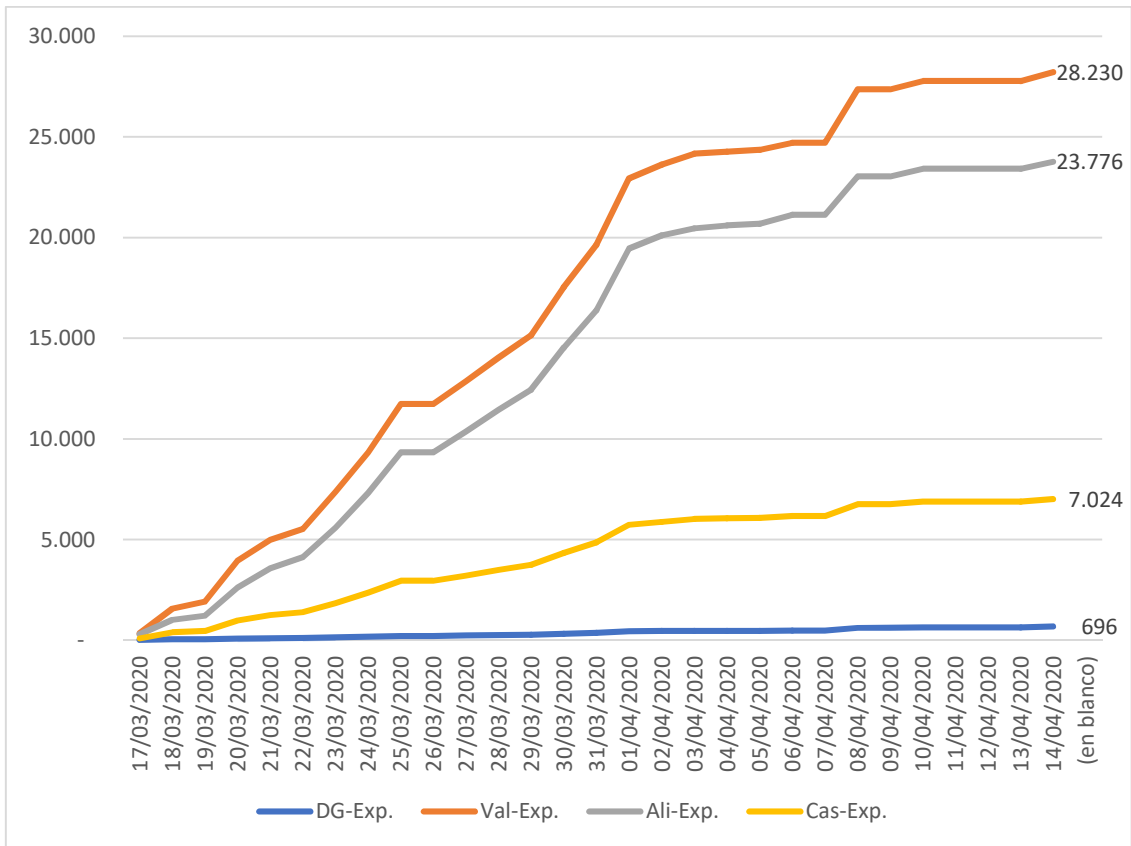


**EXPEDIENTES DE REGULACIÓN DE EMPLEO COMUNITAT VALENCIANA**  
**14 de abril de 2020**

Desde la Confederación Empresarial de la Comunitat Valenciana pasamos a detallar la información facilitada por la Conselleria de Economía, correspondiente al número de expedientes de regulación de empleo –ERES y ERTES-, presentados en la Comunitat Valenciana en la Dirección General de Trabajo, así como en las Direcciones Territoriales de Castellón, Valencia y Alicante, durante el período del 12 de marzo al 14 de abril de 2020.

**NÚMERO DE ERES PRESENTADOS EN LA COMUNITAT VALENCIANA**

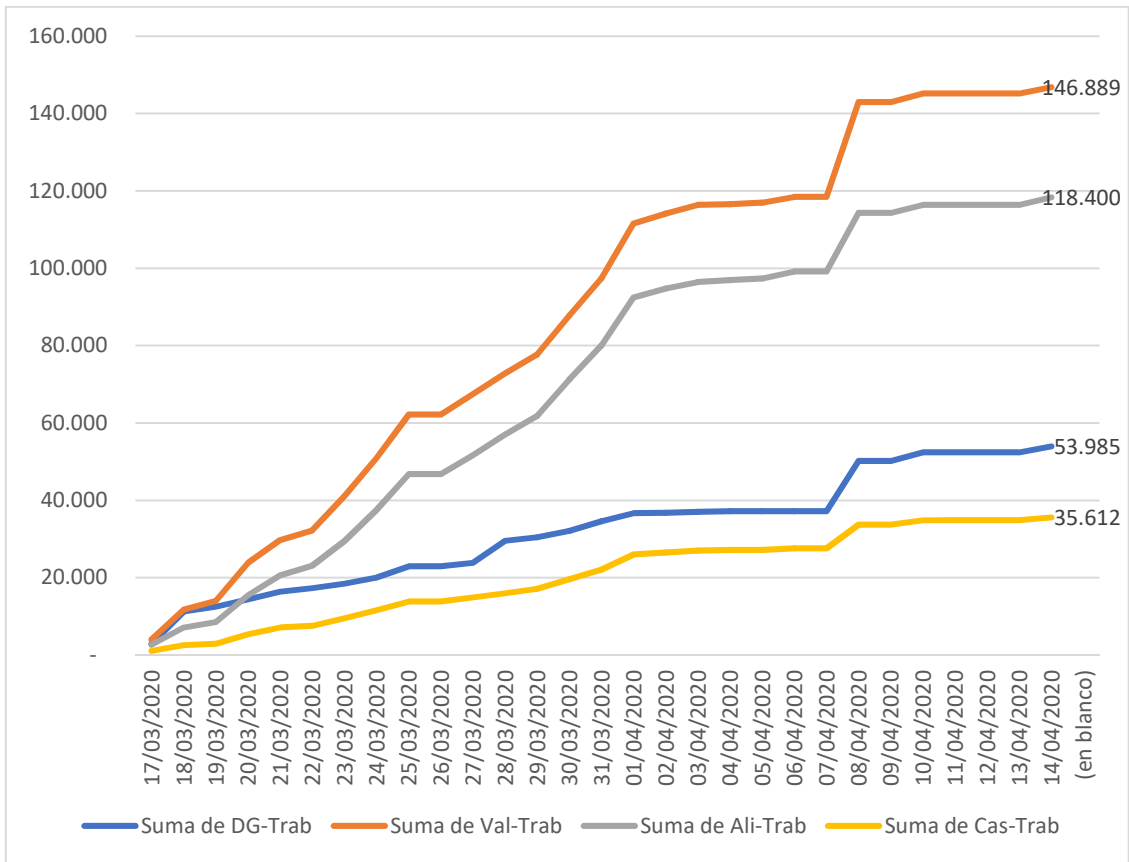
Etiquetas de fila <input type="button" value="↕↑"/>	DG-Exp.	Val-Exp.	Ali-Exp.	Cas-Exp.
17/03/2020	20	350	308	103
18/03/2020	51	1.586	1.022	410
19/03/2020	59	1.935	1.224	461
20/03/2020	80	3.963	2.637	993
21/03/2020	109	5.000	3.587	1.269
22/03/2020	120	5.532	4.134	1.400
23/03/2020	146	7.391	5.606	1.853
24/03/2020	177	9.342	7.323	2.379
25/03/2020	218	11.744	9.345	2.965
26/03/2020	218	11.744	9.345	2.965
27/03/2020	241	12.864	10.372	3.222
28/03/2020	262	14.051	11.460	3.501
29/03/2020	285	15.157	12.454	3.752
30/03/2020	331	17.538	14.536	4.355
31/03/2020	381	19.646	16.392	4.879
01/04/2020	454	22.948	19.461	5.752
02/04/2020	464	23.635	20.111	5.897
03/04/2020	472	24.163	20.468	6.031
04/04/2020	476	24.257	20.605	6.061
05/04/2020	476	24.352	20.691	6.074
06/04/2020	483	24.712	21.126	6.171
07/04/2020	483	24.712	21.126	6.171
08/04/2020	632	27.368	23.043	6.764
09/04/2020	632	27.368	23.043	6.764
10/04/2020	650	27.777	23.416	6.891
11/04/2020	650	27.777	23.416	6.891
12/04/2020	650	27.777	23.416	6.891
13/04/2020	650	27.777	23.416	6.891
14/04/2020	696	28.230	23.776	7.024



Como refleja la tabla y gráfico anterior, el número de expedientes de regulación de empleo presentados en la Comunitat Valenciana hasta el 14 de abril, asciende a 28.236 en la provincia de Valencia, 23.776 a Alicante, 7.024 a Castellón y 696 expedientes han sido presentados en la Dirección General de Valencia.

## NÚMERO DE TRABAJADORES AFECTADOS POR LOS ERES EN LA COMUNITAT VALENCIANA

Etiquetas de fila	Suma de DG-Trab	Suma de Val-Trab	Suma de Ali-Trab	Suma de Cas-Trab
17/03/2020	2.941	4.108	2.717	1.118
18/03/2020	11.258	11.751	7.127	2.615
19/03/2020	12.560	14.003	8.587	2.960
20/03/2020	14.453	23.875	15.519	5.401
21/03/2020	16.456	29.752	20.635	7.118
22/03/2020	17.291	32.263	23.139	7.592
23/03/2020	18.505	41.114	29.495	9.529
24/03/2020	20.045	50.898	37.495	11.628
25/03/2020	22.968	62.202	46.819	13.814
26/03/2020	22.968	62.202	46.819	13.814
27/03/2020	23.856	67.499	51.695	14.938
28/03/2020	29.593	72.824	57.044	15.988
29/03/2020	30.487	77.770	61.892	17.145
30/03/2020	32.177	87.824	71.312	19.629
31/03/2020	34.634	97.474	80.086	22.091
01/04/2020	36.688	111.565	92.461	26.024
02/04/2020	36.812	114.171	94.824	26.502
03/04/2020	37.032	116.360	96.439	27.049
04/04/2020	37.168	116.551	96.933	27.141
05/04/2020	37.168	116.973	97.339	27.161
06/04/2020	37.227	118.473	99.191	27.610
07/04/2020	37.227	118.473	99.191	27.610
08/04/2020	50.209	142.982	114.301	33.697
09/04/2020	50.209	142.982	114.301	33.697
10/04/2020	52.459	145.168	116.425	34.864
11/04/2020	52.459	145.168	116.425	34.864
12/04/2020	52.459	145.168	116.425	34.864
13/04/2020	52.459	145.168	116.425	34.864
14/04/2020	53.985	146.889	118.400	35.612



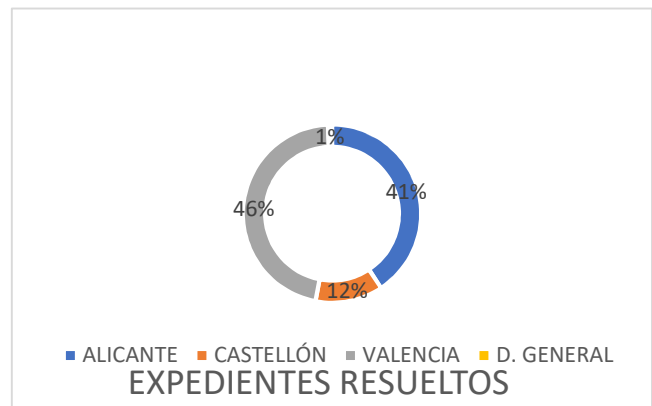
Como refleja la tabla y gráfico anterior, el número de trabajadores afectados en la Comunitat Valenciana por los ERES presentados hasta el 14 de abril asciende a 146.889 trabajadores de la provincia de Valencia, 118.400 de la provincia de Alicante y 35.612 de la provincia de Castellón. 53.985 corresponden a trabajadores de ERES, cuya presentación se ha realizado en la Dirección General de Trabajo.

**RESOLUCIONES DE EXPEDIENTES ERE CORONAVIRUS COMUNIDAD VALENCIANA**

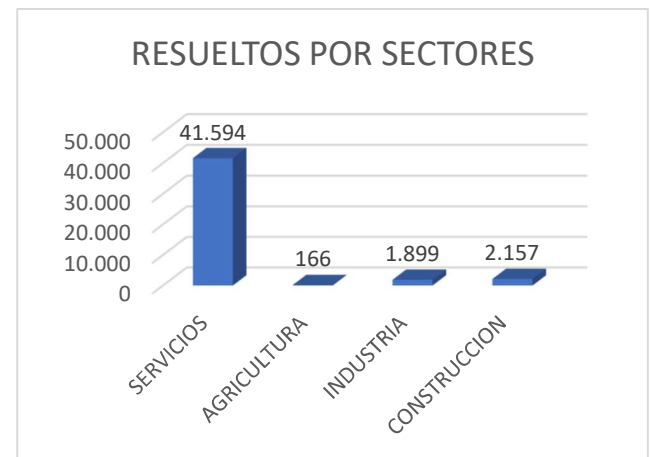
**Del 12-MAR-20 al 14-ABR-20**

**DIRECCIÓN GRAL. DE TRABAJO, BIENESTAR Y SEGURIDAD LABORAL Y SERV. TERRITORIALES**

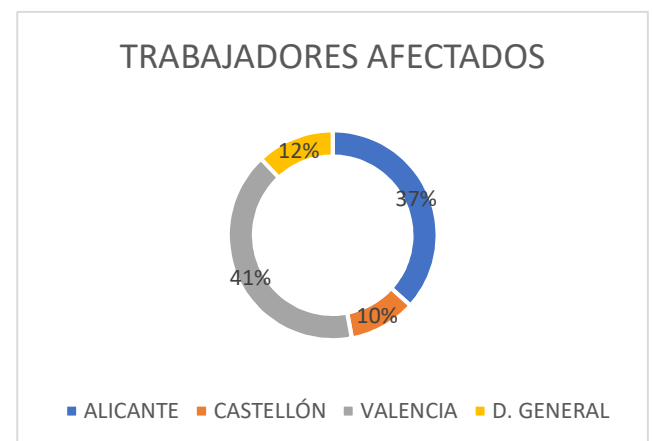
<b>EXPEDIENTES RESUELTOS</b>	<b>45.816</b>
ALICANTE	18.542
CASTELLÓN	5.483
VALENCIA	21.488
D. GENERAL	303



<b>EXPEDIENTES POR SECTORES</b>	<b>45.816</b>
SERVICIOS	41.594
AGRICULTURA	166
INDUSTRIA	1.899
CONSTRUCCION	2.157



<b>TRABAJADORES AFECTADOS</b>	<b>211.961</b>
ALICANTE	77.785
CASTELLÓN	21.997
VALENCIA	86.828
D. GENERAL	25.351



TRABAJADORES AFECTADOS POR PROVINCIA Y SECTOR				
ALICANTE				
AGRICULTURA	INDUSTRIA	CONSTRUCCION	SERVICIOS	AGRICULTURA
256	3.007	2.575	71.947	297

TRABAJADORES AFECTADOS POR PROVINCIA Y SECTOR		
CASTELLÓN		
CONSTRUCCION	INDUSTRIA	SERVICIOS
1.018	1.334	19.348

TRABAJADORES AFECTADOS POR PROVINCIA Y SECTOR			
VALENCIA			
AGRICULTURA	INDUSTRIA	CONSTRUCCION	SERVICIOS
84	3.664	3.199	79.881

